





GUIDA AL VOTO ONLINE

Elezioni per il rinnovo delle cariche sociali per il triennio 2017-2020



Premessa

Le immagini di questa guida sono presentate a puro scopo informativo.
I contenuti e i nomi presentati sono degli esempi che non hanno legami con dati o persone reali.

Per votare online avrà bisogno solamente di **un ID, una Password ed un Link**.
Queste credenziali Le verranno trasmesse mediante lettera o email da parte di Polyas.

1. Passo

The screenshot shows the login page for the POLYAS system. At the top left is the logo for FEDERMANAGER PROVINCIA DI BERGAMO. At the top right is the POLYAS logo and version information: 2.2.3-(master)-r@403d8868360f6b31. The main heading is "Elezioni per il rinnovo delle cariche sociali per il triennio 2017-2020". Below this, it says "Fase 1 di 5: Accedere al sistema di votazione" and "Inserisca il Suo ID e la Sua password." The login section is titled "Accedere:" and contains two input fields: "ID:" with the value "458139" and "Password:" with masked characters ".....". An orange button at the bottom right says "Accedere al sistema di votazione >".

Quando accederà, tramite lo specifico link, alla piattaforma digitale dove si effettua la votazione, troverà davanti a sé questa schermata in cui inserire la Sua ID e la Sua Password presenti nella lettera/email che ha ricevuto. **Inserisca la ID e la Password negli spazi appositi prestando attenzione alla distinzione dei caratteri maiuscoli e minuscoli.**

Chi dal proprio PC intende inserire la Password con copia/incolla, faccia attenzione a copiare esclusivamente i caratteri privi dello spazio prima e/o dopo. Nel dubbio la digiti manualmente.

Una volta inseriti i dati clicchi sul tasto arancione **“Accedere al sistema di votazione“**.

2. Passo



FEDERMANAGER
PROVINCIA DI BERGAMO

POLYAS
2.2.3-(master)-r@403d8868360f6b31

Elezioni per il rinnovo delle cariche sociali per il triennio 2017-2020

Fase 2 di 5: preparare la votazione

Benvenuto nell'area riservata alla votazione!

L'accesso è avvenuto con successo

I Suoi dati sono presenti nella lista degli elettori e quindi ha la possibilità di votare. Fino a quando non confermerà in modo definitivo il Suo voto, potrà accedere nuovamente al sistema di votazione e votare in qualsiasi momento.

Accederà ora all'urna virtuale.

[Vai alla votazione >](#)

Comparirà poi la seguente schermata in cui verrà confermato l'avvenuto accesso al sistema di votazione.

Clicchi sul tasto “[Vai alla votazione](#)”.

Elezioni per il rinnovo delle cariche sociali per il triennio 2017-2020

Fase 3 di 5: votare

Ora potrà esprimere il Suo voto.

Ora potrà esprimere il Suo voto cliccando sul piccolo riquadro alla sinistra dei nomi prescelti.

Non possono essere espressi più di 6 voti per l'elezione del Consiglio Direttivo; l'inosservanza di questa norma comporterà la nullità dell'espressione di voto.

Nella prima colonna S sta per dirigente in servizio e P per dirigente in pensione.

Consiglio Direttivo				Ha 6 voti a disposizione.
	S/P	Cognome	Nome	Curriculum Sintetico
<input checked="" type="checkbox"/>	S	Raffin	Giuseppe	Nato a Pordenone nel 1950 ha lavorato in diversi ambiti. Il suo scopo è portare innovazione all'interno dell'associazione.
<input checked="" type="checkbox"/>	S	Rossi	Maddalena	Nata a Ostiano nel 1950 ha lavorato nel campo della finanza.
<input checked="" type="checkbox"/>	P	Colussi	Giulia	Nata a Padova nel 1932 ha lavorato nel campo della finanza.
<input checked="" type="checkbox"/>	P	Cuori	Martino	Nato a Pordenone nel 1950 ha lavorato in diversi ambiti. Il suo scopo è portare innovazione all'interno dell'associazione.
<input type="checkbox"/>	S	Poll	Arianna	Nata a Padova nel 1932 ha lavorato nel campo della finanza.
<input checked="" type="checkbox"/>	S	Zanoni	Bartolomeo	Nato a Pordenone nel 1950 ha lavorato in diversi ambiti. Il suo scopo è portare innovazione all'interno dell'associazione.
<input checked="" type="checkbox"/>	P	Amburgo	Pierpaolo	Nato a Pordenone nel 1950 ha lavorato in diversi ambiti. Il suo scopo è portare innovazione all'interno dell'associazione.

Ora potrà esprimere il Suo voto cliccando sul piccolo riquadro alla sinistra dei nomi prescelti.

Non possono essere espressi più di 2 voti per l'elezione del Collegio dei Revisori dei Conti; l'inosservanza di questa norma comporterà la nullità dell'espressione di voto.

Nella prima colonna S sta per dirigente in servizio e P per dirigente in pensione.

Collegio dei Revisori dei Conti				Ha 2 voti a disposizione.
	S/P	Cognome	Nome	Curriculum sintetico
<input type="checkbox"/>	S	Rossi	Mara	Nata a Padova nel 1932 ha lavorato nel campo della finanza.
<input checked="" type="checkbox"/>	P	Neri	Pamela	Nata a Padova nel 1932 ha lavorato nel campo della finanza.
<input checked="" type="checkbox"/>	S	Parini	Renato	Nato a Pordenone nel 1950 ha lavorato in diversi ambiti. Il suo scopo è portare innovazione all'interno dell'associazione.

3. Passo

POLYAS

Qui vedrà le schede elettorali con i candidati ed i loro curricula sintetici.

Accanto ad ogni candidato sarà presente un piccolo riquadro su cui potrà cliccare.

Selezioni, cliccando su questi riquadri, i candidati preferiti.

Le schede elettorali saranno due, una posta sotto l'altra.

Legga, per ogni scheda, le indicazioni riportate relative al numero massimo di voti disponibili ed assegnabili ai candidati.

Una volta cliccato sui candidati preferiti, selezioni **“Verificare il voto espresso”** per visualizzare nuovamente i candidati da Lei selezionati prima di confermare definitivamente il voto.

Elezioni per il rinnovo delle cariche sociali per il triennio 2017-2020

Fase 4 di 5: confermare il voto espresso

Tra pochi istanti potrà vedere il voto da Lei espresso. Potrà modificare il Suo voto oppure confermarlo:

Ora potrà esprimere il Suo voto cliccando sul piccolo riquadro alla sinistra dei nomi prescelti.

Non possono essere espressi più di 6 voti per l'elezione del Consiglio Direttivo; l'inosservanza di questa norma comporterà la nullità dell'espressione di voto.

Nella prima colonna S sta per dirigente in servizio e P per dirigente in pensione.

Consiglio Direttivo				Ha 6 voti a disposizione.
	S/P	Cognome	Nome	Curriculum Sintetico
<input checked="" type="checkbox"/>	S	Raffin	Giuseppe	Nato a Pordenone nel 1950 ha lavorato in diversi ambiti. Il suo scopo è portare Innovazione all'interno dell'associazione.
<input checked="" type="checkbox"/>	S	Rossi	Maddalena	Nata a Ostiano nel 1950 ha lavorato nel campo della finanza.
<input checked="" type="checkbox"/>	P	Colussi	Giulla	Nata a Padova nel 1932 ha lavorato nel campo della finanza.
<input checked="" type="checkbox"/>	P	Cuori	Martino	Nato a Pordenone nel 1950 ha lavorato in diversi ambiti. Il suo scopo è portare Innovazione all'interno dell'associazione.
<input type="checkbox"/>	S	Poll	Arianna	Nata a Padova nel 1932 ha lavorato nel campo della finanza.
<input checked="" type="checkbox"/>	S	Zanoni	Bartolomeo	Nato a Pordenone nel 1950 ha lavorato in diversi ambiti. Il suo scopo è portare Innovazione all'interno dell'associazione.
<input checked="" type="checkbox"/>	P	Amburgo	Pierpaolo	Nato a Pordenone nel 1950 ha lavorato in diversi ambiti. Il suo scopo è portare Innovazione all'interno dell'associazione.

Ora potrà esprimere il Suo voto cliccando sul piccolo riquadro alla sinistra dei nomi prescelti.

Non possono essere espressi più di 2 voti per l'elezione del Collegio dei Revisori dei Conti; l'inosservanza di questa norma comporterà la nullità dell'espressione di voto.

Nella prima colonna S sta per dirigente in servizio e P per dirigente in pensione.

Collegio dei Revisori dei Conti				Ha 2 voti a disposizione.
	S/P	Cognome	Nome	Curriculum sintetico
<input type="checkbox"/>	S	Rossi	Mara	Nata a Padova nel 1932 ha lavorato nel campo della finanza.
<input checked="" type="checkbox"/>	P	Neri	Pamela	Nata a Padova nel 1932 ha lavorato nel campo della finanza.
<input checked="" type="checkbox"/>	S	Parini	Renato	Nato a Pordenone nel 1950 ha lavorato in diversi ambiti. Il suo scopo è portare Innovazione all'interno dell'associazione.

Modificare la scelta

Interrompere la votazione

Voto definitivo

4. Passo

A questo punto, una volta verificati i voti espressi, potrà selezionare il tasto **“Voto definitivo“** per **confermare definitivamente il voto.**

Se invece desidera modificare la scelta clicchi su **“Modificare la scelta“.**

Potrà anche cliccare su **“Interrompere la votazione“** per lasciare il sistema ed accedervi un'altra volta in un momento successivo, ripartendo dalla fase iniziale, con nuovo accesso al sistema di votazione mediante ripetizione delle stesse credenziali.

5. Passo



Una volta votato definitivamente, comparirà la seguente schermata di conferma.

Il Suo voto è stato espresso correttamente ed è stato registrato in modo anonimo nell'urna digitale.

Le credenziali utilizzate sono ora inattive e quindi non consentono più un nuovo accesso alla piattaforma della votazione.

Domande e risposte frequenti

Come fa Polyas ad assicurare la sicurezza e segretezza del mio voto?

L'elettore accede al sistema attraverso la combinazione del suo nome utente (o ID-elettore) e della password. Egli può accedere più volte al sistema di votazione online attraverso la password ma può votare solamente una volta in modo definitivo. Infatti, per poter votare, deve essere generato un token. Una volta votato, il token viene cancellato per impedire una doppia votazione.

Posso ricevere una nuova password?

I dati d'accesso dell'elettore vengono generati automaticamente e in modo sicuro utilizzando diversi algoritmi di sicurezza. Per questo motivo e per ragioni di sicurezza non è possibile generarli manualmente. Perciò non è possibile generare una nuova password per l'elettore. Tuttavia se ha perso la lettera/email contenente i dati di accesso, sarà possibile richiedere all'organizzatore dell'elezione che vengano inviate una seconda volta le stesse credenziali.

Il sistema di votazione di Polyas è sicuro?

Il software di votazione di Polyas è stato certificato dall'istituto tedesco per la sicurezza dei mezzi informatici BSI il quale ha testato il software per esaminare se possedesse i requisiti stabiliti dai Common Criteria europei.

I certificati sono consultabili sul sito di Federmanager Bergamo.

L'urna elettorale è separata dalla lista elettorale nel sistema di Polyas?

Sì. L'urna elettorale è separata dalla lista elettorale. Questo assicura che il voto rimanga assolutamente segreto e impedisce che si possa risalire dal voto all'elettore e viceversa.

Domande e risposte frequenti

I server che ospitano i dati vengono gestiti da Polyas?

No. Polyas lavora con dei partner affidabili quali 1&1, Hetzner e myLoc. I partner sono stati scelti con molta cura.

I dati dell'elezione vengono utilizzati da Polyas anche dopo l'elezione?

No. Tutti i dati personali vengono cancellati una volta conclusa l'elezione.

Cosa succede se durante la votazione si spegne accidentalmente il PC oppure il browser?

Si riparte dall'inizio, come se si fosse cliccato il tasto "interrompere la votazione".

Le preferenze espresse non sono state salvate.

Cosa succede se si esprime un numero di preferenze superiore al consentito?

Il sistema avverte dell'errore, ma non impedisce il voto definitivo che pertanto risulta nullo.

Lo stesso vale per la scheda bianca. Viene comunque considerata nulla o bianca solo la scheda interessata dall'anomalia.

È previsto il time-out?

Sì. Qualora il sistema non registri movimenti per 15 minuti, viene interrotta automaticamente la votazione, che può poi, ovviamente, ripartire dall'inizio.

La ringraziamo per aver partecipato alle
Elezioni per il rinnovo delle cariche sociali per il triennio 2017-2020



